

Vejledning til nye forældre om aktivering af Unilogin

Du skal selv aktivere dit Unilogin, som består af et brugernavn og en adgangskode.

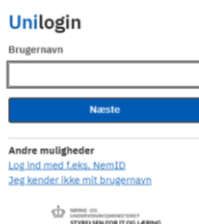
Du skal bruge dit NemID, når du aktiverer dit Unilogin første gang, og herefter kun hvis du glemmer dit brugernavn eller kode.

1. Gå til www.aula.dk (eller en anden hjemmeside, hvor Unilogin skal anvendes).

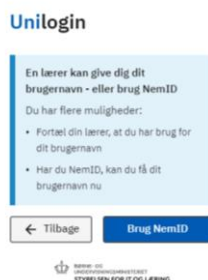
2. Klik på "Forælder".



3. Under 'Andre muligheder' skal du vælge: 'Jeg kender ikke mit brugernavn'.



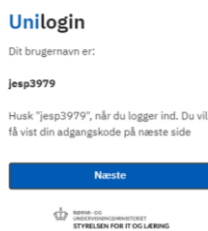
4. Du møder herefter en side, der informerer om dine muligheder. Vælg 'Brug NemID'



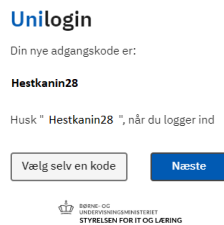
5. Du skal nu anvende dit NemID til at logge på.



6. Du vil få udleveret dit brugernavn.



7. Du vil derefter få udleveret din adgangskode. Du kan vælge at ændre din adgangskode.



8. Den nye kode virker med det samme.