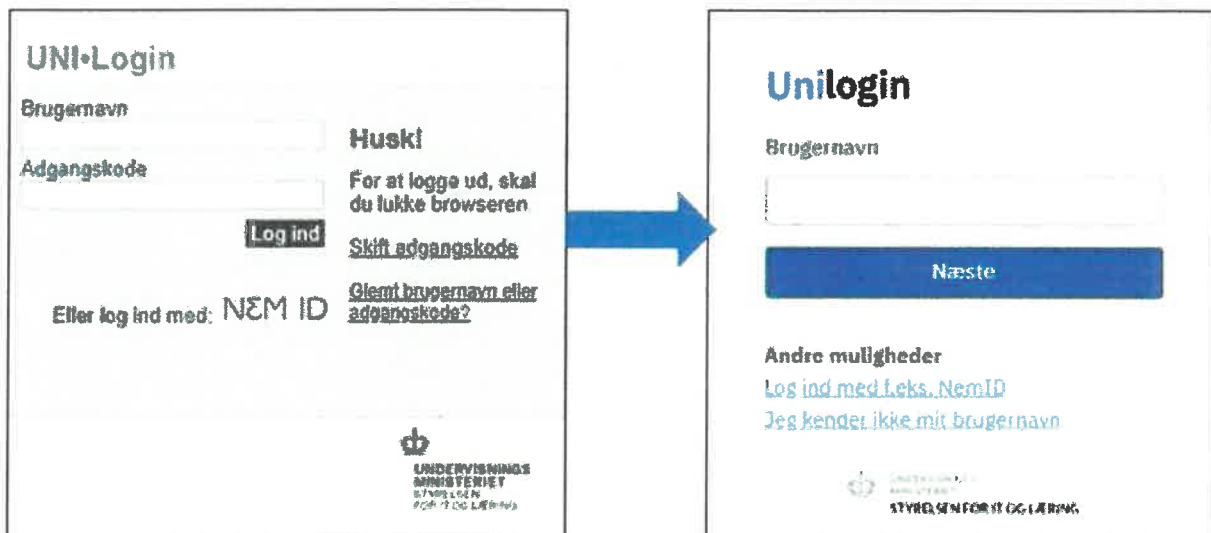


Unilogin

Kære forældre

Unilogin bliver opdateret

Den 18. februar 2020 bliver Unilogin opdateret til en mere sikker version. Det betyder, at I vil se en ny login side, når I fx skal logge på Aula eller MinUddannelse.



UNI-Login


Brugernavn

Adgangskode

Log ind

Eller log ind med: **NEM ID**

Husk!
For at logge ud, skal du lukke browseren
[Skift adgangskode](#)
[Glem brugernavn eller adgangskode?](#)


 UNDERVISNINGENS
MINISTERIET
Bredgade 10
1256 København K

Unilogin

Brugernavn

Næste

Andre muligheder
[Log ind med Leks. NemID](#)
[Jeg kender ikke mit brugernavn](#)

 UNDERVISNINGENS
MINISTERIET
STYRELSEN FOR B OG LÆRING

Ny funktion

Med det nye Unilogin vil I som noget nyt få mulighed for at hjælpe jeres børn med en ny kode til deres Unilogin, hvis de fx skulle have glemt den i en weekend eller ferie. Se vejledning på de følgende sider.

Forældre – nulstil dit barns UNI-Login kode

NB. Styrelsen for It og Læring lancerer et moderniseret UNI-Login for alle brugere d. 18/2 2020. UNI-Login bliver dermed mere sikkert og brugervenligt.

1. Gå ind på kodeskift.dk og login med dit UNI-Login brugernavn.

Kender du ikke dit brugernavn – tryk Jeg kender ikke mit brugernavn og få det via NemID.

2. Indtast din adgangskode og vælg Log in.



Du skulle nu gerne logge på kodeskift.dk

Kender du ikke din kode, så vælg Få en ny adgangskode og rekvirer den via NemID.

Unilogin

Brugernavn

Næste

Andre muligheder

[Log ind med f.eks. NemID](#)

[Jeg kender ikke mit brugernavn](#)

Unilogin

Adgangskode

← Tilbage

Log ind

Andre muligheder

[Få en ny adgangskode](#)

Unilogin

Glemt adgangskode >

Skift adgangskode >

← Tilbage

Har du glemt din adgangskode?

Du kan nemt få en ny adgangskode ved hjælp af NemID.

← Tilbage

Brug NemID

3. Når du er logget ind på kodeskift.dk, så kan du nulstille adgangskoden for dit barn eller dine børn.


Tryk på nulstil ud for dit barn og tryk ja hvis du ønsker at nulstille dit barns adgangskode.

Der kommer nu en bekræftelse på at adgangskoden er nulstillet.

Dit barns kode kan nu ses ved at trykke på øjet. Koden kan også udskrives.

Når dit barn logger på med den nye adgangskode, så skal dit barn sætte en ny selvvalgt kode.

Husk at dit barn altid skal bruge UNILogin@skole.roskilde.dk, når de logger på i UNI-Login boksen for at sikre, at adgangskoden synkroniseres med alle tjenester som skolen tilbyder dit barn.



MIT BARN

Mine børn

Ane Petersen (9A) anex2370

Nulstil



Nulstil kode

Er du sikker på du vil nulstille koden for

Ane Petersen

Nej Ja



Koden er blevet nulstillet for

Ane Petersen

OK



Mine børn

Ane Petersen (9A) anex2370

..... 

Nulstil